

تعليمات الإختبار مستضد كوفيد-١٩ (كورونا)

التحضير:

- غسل اليدين.
- استعمال سطح نظيف (الطاولة)
- يجب ان يكون جهاز الاختبار بنفس درجة حراره الغرفه.

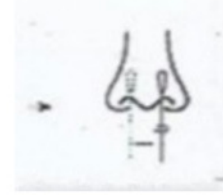
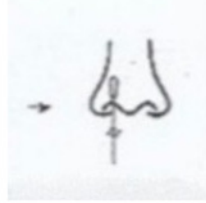
أخذ العينات:

مسحه الانف: يجب ان يكون تجويف الانف رطباً. اخذ المسحه (عود القطن) من المغلف او مجموعه الاختبار. عدم لمس القطنه! الانتباه عند ادخال المسحه(عود القطن) داخل فتحات الانف. إدخال طرف المسحه ٢-٤ سم (عند الاطفال ١-٢ سم)، الى ان يحصل ثبات. تدوير المسحه ٧-١٠ ثوان ٥ مرات على طول الغشاء المخاطي للانف، لضمان امتصاص كل من المخاط والخلايا. تكرار نفس العمليه بنفس عود القطن داخل الجهه الاخرى للانف، وذلك لضمان اخذ عينه كافيه من الجهتين لتجويف الانف. ثم سحب المسحه.

مسحه الانف.

من ٧-١٠ ثوان ، ابرم ٥ مرات.

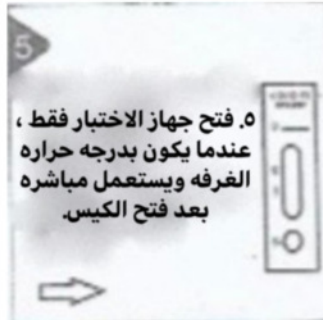
من ٧-١٠ ثوان ، ابرم ٥ مرات.



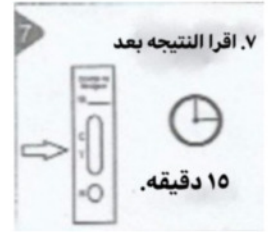
إجراء العينه:



تخلص من عود القطن!

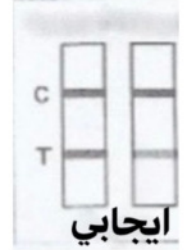


انتباه: يجب ان لا تتعدى نتيجة الاختبار أكثر من 20 دقيقة ، كي لا تحصلون على النتيجة الخاطئاً .



تفسير نتائج الاختبار:

ايجابي: في حاله ظهور خطين ملونين من 15-20 دقيقة - خط واحد ملون بالمكان (C) على جهاز الاختبار وخط واحد ملون في مكان (T)، هذا يعني بأن الاختبار صالحا و ايجابي، وان النتيجة ايجابية ، . ولا يهم اذا كان الخط في المكان (T) غير واضح. النتيجة الإيجابية لا تستثني العدوى المتزامنه لسببات امراض أخرى.



سلبي: في حاله ظهور خط واحد ملون من 15-20 دقيقة في المكان (C)، ولكن لا يوجد خط ملون بالمكان (T) فهذا يعني بأن الاختبار صالح وسلبي. والنتيجة تكون سلبية .



غير صالحه: في حاله عدم وجود خط ملون من 15-20 دقيقة بالمكان (C) هذا يعني بأن الاختبار غير صالح ويجب اعادته.



تدابير الإسعافات الاولية:

في حاله ملامسة الجلد اغسل الجلد او بشرته في حال حدوث تهيج بالجلد،الرجاء الغسل بالماء جيدا ،استشر الطبيبه او الطبيب

في حاله ملامسة العين في حاله ملامسة العين، الرجاء غسل العين على الفور بالكثير من الماء ،نزع العدسات اللاصقة. حمايه العين الغير مصابه. إبقاء العين مفتوحة أثناء الغسل . اذا استمر تهيج العين استشر طبيبك

عند حدوث البلع غسل الفم جيدا في حاله وجود تهيجات او وجود توعك