

# Bilgilendirme ve Kullanma Kılavuzu

## Hızlı SARS- CoV-2 Test Kiti

**Kullanma kılavuzu:** Teste başlamadan önce birkaç kere burnunuzu sümürünüz ve ellerinizi yıkayınız. Solüsyon kutusunu standın içine yerleştiriniz.



1. Solüsyon kutusunun kapağını açınız.

Dikkat: Açarken yüzünüzü uzak tutarak ve dökmeden açınız.



2. Solüsyon kutusunu boşaltınız.

Dikkat: Kutuların birbirine değmemesine ve kutuların düşmemesine dikkat ediniz.



3. Paketin içindeki pamuk çubuğunu önünüze alınız ve pamuklu tarafına dokunmayınız.



4. Paketi dikkatli şekilde açınız ve yavaşça çubuğu çıkartınız

Dikkat: Pamuklu tarafına elinizle değmeyiniz.



5. Pamuklu çubuğu dikkatli şekilde burnunuzun deliğine sokunuz, çubuğun ucu 2,5 cm derinliğinde burnunuza itiniz. Çubuğu burun deliğinin içinde sıvı ve hücreler olduğundan emin olana kadar döndürün. Çubuğu 3 - 4 defa döndürdikten sonra çubuğu birkaç saniye burnunuzun içinde bekletin. Aynı işlemleri diğer burun deliğinize de tekrarlayınız.

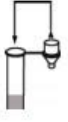
Dikkat: Hoş olmayan bir his oluşabilir. Ağrı ve direnç oluşursa çubuğu daha derine sokmayınız.



6. Solüsyon kutunun içine çubuğu koyunuz ve çubuğu 3 - 4 defa döndürünüz. Süprüntüyü solüsyon kutunun içinde 1 dakika bekletiniz.



7. Solüsyon kutusunu parmaklarınızla bastırınız. Çubuğu solüsyonun içinden çekiniz, solüsyonun kutunun içinde kalmasından emin olunuz ve çubuğu çöpe atınız.

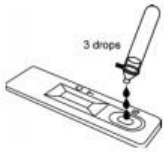


8. Solüsyon dozajını takınız.



9. Test kasetini paketinden çıkartınız. Kaseti sağlam bir zemine koyunuz.

Dikkat: Test kasetini çıkardıktan sonra hemen kullanınız.



10. Solüsyonu S noktalı yere hafif bastırarak üç damla damlatınız.

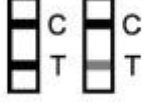
Dikkat: S noktalı yerde baloncuklar oluşmamasına dikkat ediniz.



11. Sonuç 15 - 20 dakika sonra belli olacak.

Dikkat: 20 dakika sonra sonuç geçersiz.

## Test sonuçlarının yorumları



**Pozitif:** 15- 20 dakika sonra C ve T yerinde çizgi oluşursa test pozitifdir. T yerinde çizgi solgun çıkarsa da pozitifdir. Pozitif sonuç başka enfeksiyonlarla da bağlantılı olabilir.



**Negatif:** 15 - 20 dakika sonra sadece C yerinde çizgi oluşursa test negatiftir. Bu sonuç bir enfekte SARS-CoV-2 istisna etmez. Herhangi bir şikayetiniz var ise moleküler tanı yöntemi yaptırabilirsiniz.



**Geçersiz:** 15 - 20 dakika C yerinde hiçbir çizgi oluşmaz ise test geçersiz sayılır. Testi tekrarlayınız.

## İlk yardım uygulamaları

**Cilt temasından sonra:** Cildinizi su ile yıkayınız. İrritasyon ve rahatsızlık oluşursa doktorunuzla iletişime geçiniz.

**Göz temasından sonra:** Gözünüzü su ile yıkayınız. Lenslerinizi çıkartınız. Temasa geçmeyen gözünüzü koruyunuz. Gözünüzü yıkarken açık tutunuz. Tahriş olan gözünüz geçmez ise doktorunuzla iletişime geçiniz.

**Yutkundan sonra:** Ağızınızı suyla yıkayınız. İrritasyon ve rahatsızlık oluşursa doktorunuzla iletişime geçiniz.